

令和3年度 就職先・進路先アンケート調査集計

1. アンケートの内容と調査方法

(1) 企画意図

函館短期大学の卒業生が在籍する企業のニーズを調査し、本学の教育内容や学習成果を客観的に判断する材料とし、本学の経営を強化するため。

(2) 調査対象・方法

過去2年間に本学卒業生が就職した約100の企業・法人を対象にアンケート調査の依頼文書を送付し、QRコード及びURLからMicrosoft Formsにアクセスし回答してもらう。

依頼文書を発送した企業・法人：104件

(3) アンケート内容

別紙のとおり

2. アンケート調査集計

(1) 回答数と回答者の属性

回答数：46件

回答企業・法人の業種（短大側で付加した属性）

業種	件
給食受託	10
スポーツジム	1
認定こども園	12
保育所	6
公立保育所	1
乳児院	1
幼稚園	3
公立幼稚園	1
院内保育所	1
乳児院	1
児童発達支援	2
障がい者支援	2
老人福祉	1
運輸業	3
小売業	1

回答企業・法人へ就職した卒業生の職種（短大側で付加した属性）

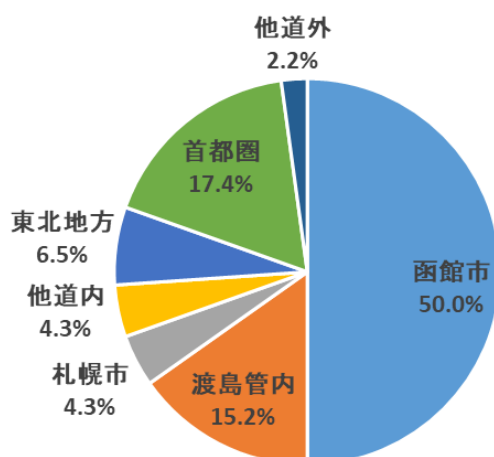
就職した卒業生の職種	件
栄養士	11
調理員	1
スポーツインストラクタ	1
保育教諭	11
保育士	12
保育士・栄養士・支援員	1
保育士・幼稚園教諭・支援員	1
幼稚園教諭	4
支援員	1
営業事務	1
営業職	1
グランドスタッフ	1

46

回答企業・法人へ就職した卒業生の勤務地（短大側で付加した属性）

卒業生の勤務地	件
函館市	23
函館市・札幌市・江別市・苫小牧市	1
北斗市	2
七飯町	4
森町	1
札幌市	2
深川市	1
青森県	1
岩手県	1
宮城県	1
東京都	4
神奈川県	1
神奈川県・千葉県	1
埼玉県	2
愛知県	1

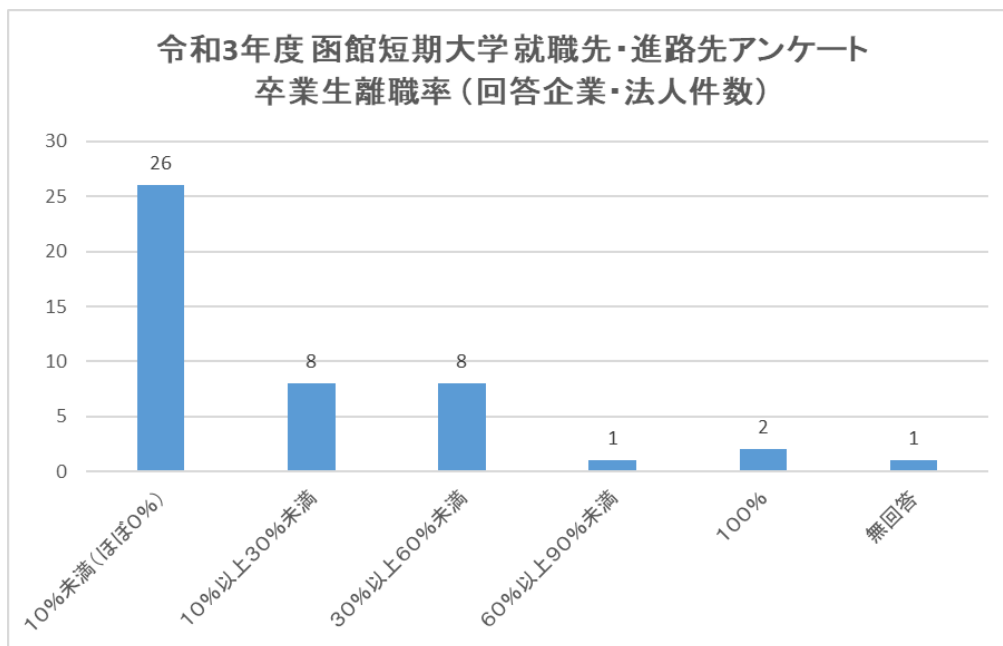
令和3年度就職先・進路先アンケート
回答企業・法人に就職した卒業生の勤務地



46

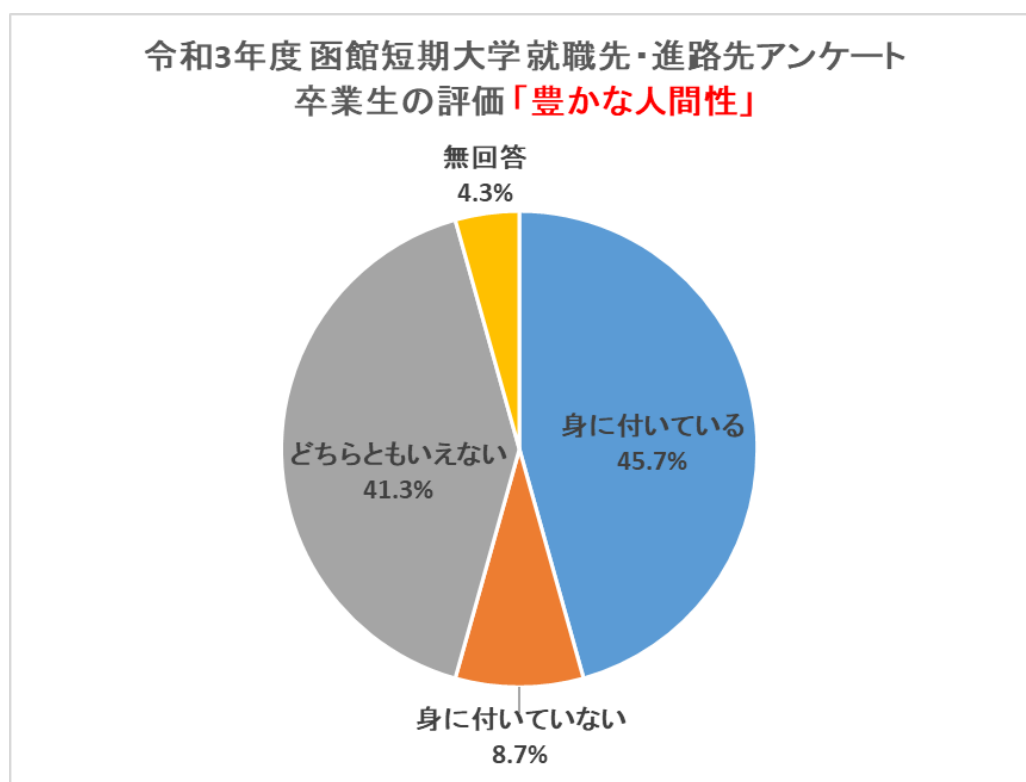
(2) 回答

- ① 貴企業・法人（事業所など）における函館短期大学卒業生の3年以内離職率は、何%程度か
ご記入ください。

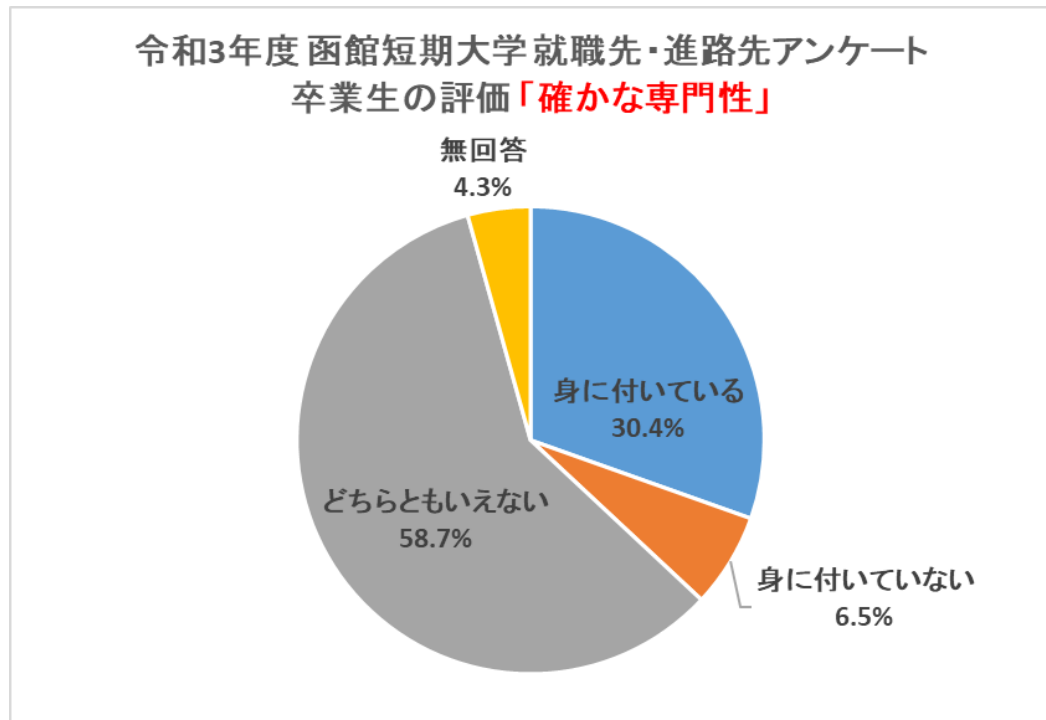


- ② 本学卒業生は、本学の「教育目標」および「学習成果」に相当する能力を身に付けているかについて、各項目をそれぞれ3段階で評価願います。
(3：身に付いている 2：どちらともいえない 1：身に付いていない)

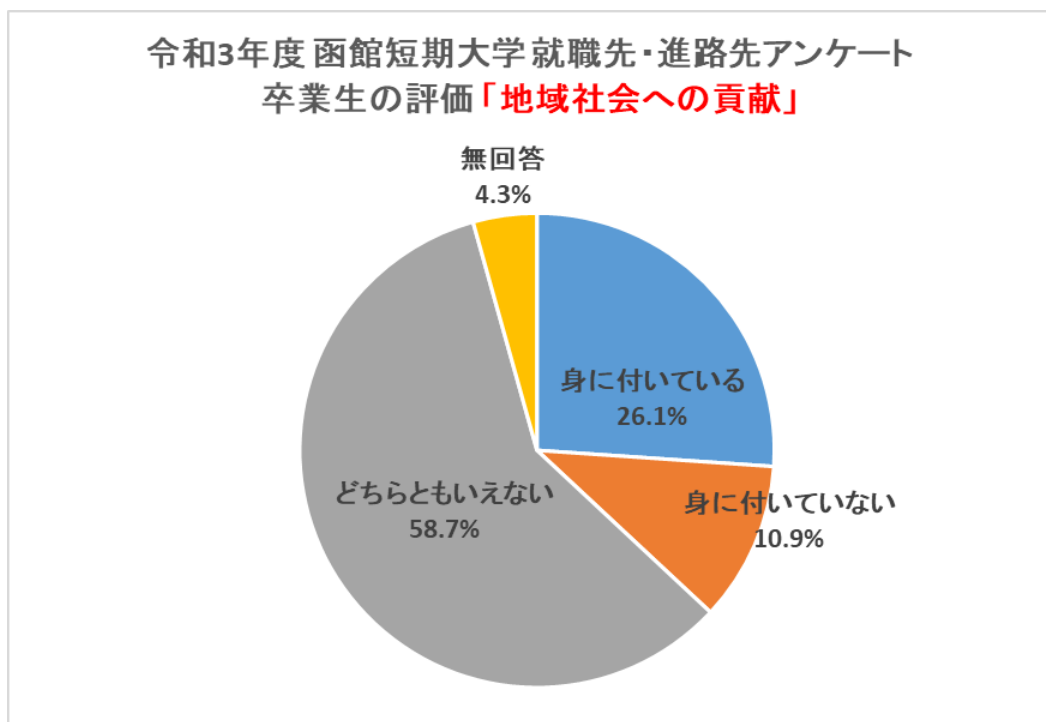
豊かな人間性



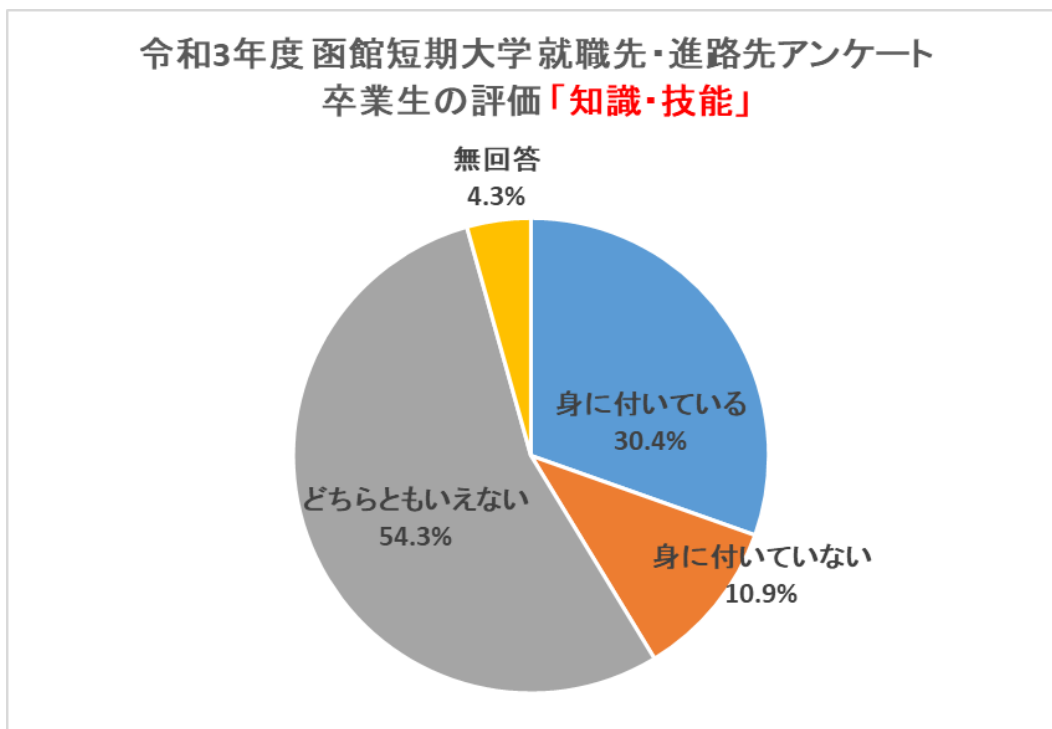
確かな専門性



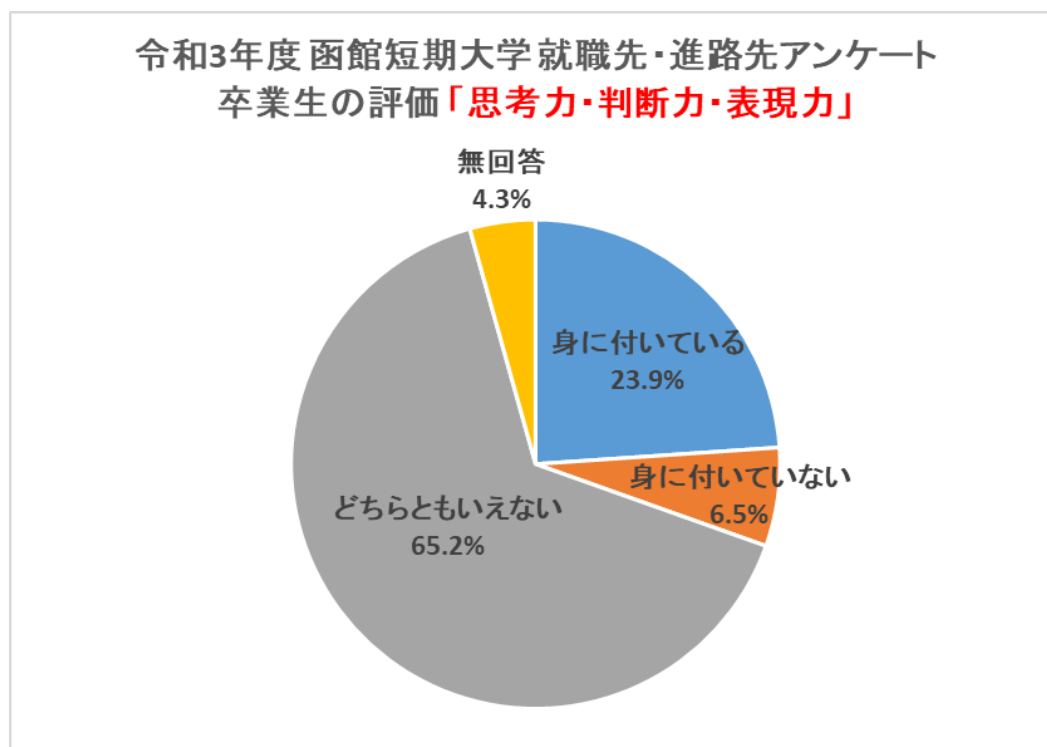
地域社会への貢献



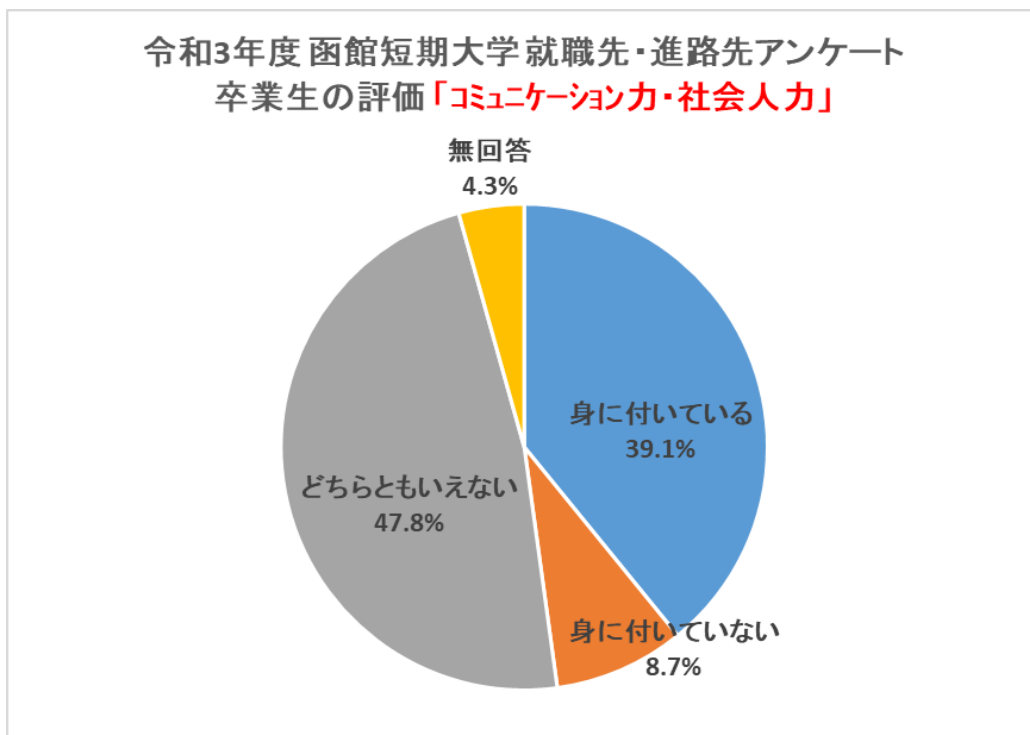
知識・技能



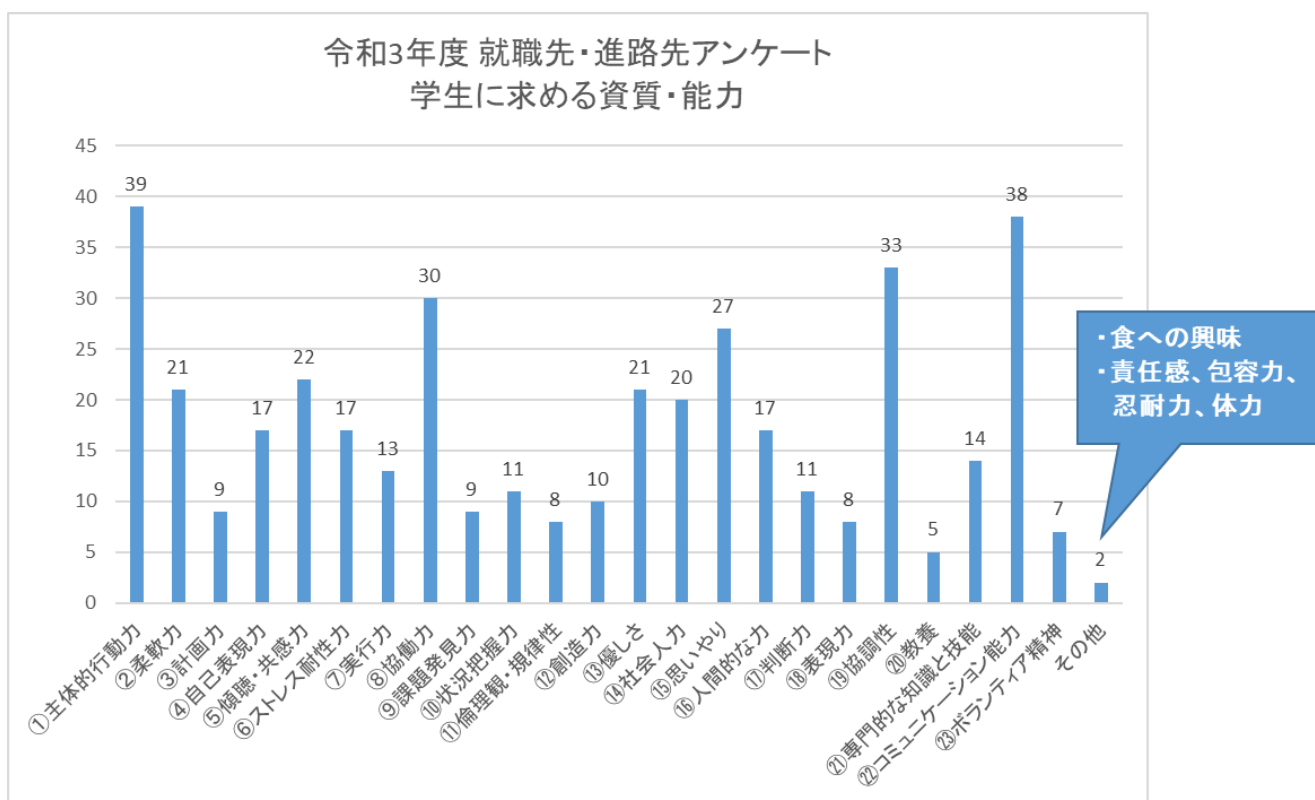
思考力・判断力・表現力



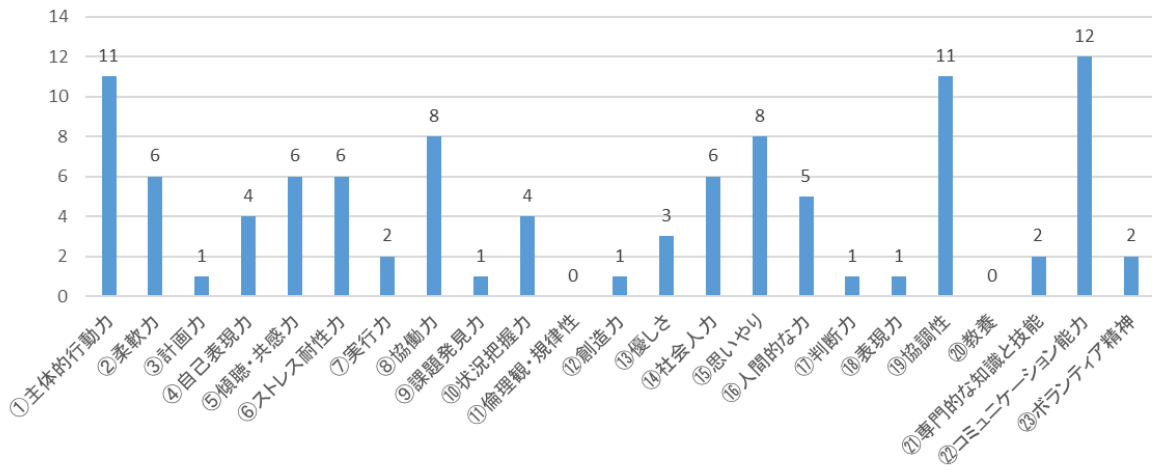
コミュニケーション力・社会人力



③ 学生に求める資質・能力について該当するものをすべて選択してください。(複数回答可)



給食受託会社、スポーツジム等、食物栄養学科の就職先企業のみ



④ 本学への要望がありましたら、ご記入をお願いいたします。
別紙（原文のまま）

以上